

GESTRECKTE GESELLENPRÜFUNG

TEIL 2

Für Oldenburg, Bremen, Osnabrück, Hannover und Hankensbüttel

ÜBERSICHT

Anmeldung

Einladung

Theoretische Prüfung GP2

Praktische Prüfung GP2

Augenoptische Versorgung

Mündliche Prüfung und Ergebnisse

ANMELDUNG

Was müssen Sie machen?

ANMELDUNG ZUR PRÜFUNG

Die Anmeldung muss...

- Schriftlich
- Vollständig
- Fristgerecht
- selbstständig

Anmeldezeitraum:

11.03. - 01.04.2026

GP1 und GP2!

...bei Frau Hüser erfolgen (persönlich bitte ohne Umschlag!)

ANMELDUNG ZUR PRÜFUNG

- Anmeldeformular (ausgefüllt und unterschrieben)
- Ausbildungsnachweis
- Ausbildungsvertrag in Kopie
- Letztmögliches Zeugnis der BBS in Kopie
- Bescheinigung GP1 in Kopie (Wie funktioniert die Nacherstellung?)
- Nachteilsausgleich?



LANDESINNING DER
AUGENOPTIKER UND OPTOMETRISTEN
IN NIEDERSACHSEN UND BREMEN



Landesinnung der
Augenoptiker und
Optometristen
MECKLENBURG-VORPOMMERN

An den Prüfungsausschuss

- Landesinnung der Augenoptiker und Optometristen in Niedersachsen und Bremen
- Landesinnung der Augenoptiker und Optometristen Mecklenburg-Vorpommern

Antrag an die Verwaltung richten:

Fachakademie für Augenoptik Hankensbüttel
Klosterstr. 3
29386 Hankensbüttel
Tel. 05832 720220
Mail: gp@fachakademie-augenoptik.de

Wir beantragen die Zulassung zur:

- Gesellenprüfung Teil 1 (GP Teil 1)
 - Gesellenprüfung Teil 2 (GP Teil 2)
 - 1. Wiederholungsprüfung (Befreiungsantrag)
 - 2. Wiederholungsprüfung (Befreiungsantrag)
- Anmeldefrist: 01.04. (So) 01.11. (Wi)

Prüfungsbewerber/-in

Adressänderungen bitte sofort mitteilen!

Schulort: HA OS HB OL Habü

Klasse: _____

Nachname: _____

Vorname: _____

Straße/Hausnr.: _____

PLZ/Ort: _____

Geburtsdatum: _____

Geb.ort: _____

Telefon/Mobil: _____

E-Mail: _____

Ausbildungsbetrieb

Betriebsname: _____

Straße/Hausnr.: _____

PLZ/Ort: _____

Telefon: _____

Ansprechpartner: _____

Folgende Unterlagen müssen beigefügt werden:

- Schriftl. Ausbildungsnachweisheft **im Original** ODER Abgabeformular zum digitalen Berichtsheft mit QR-Code (GP 1 und GP 2)
- Eingetr. Ausbildungsvertrag **digital per Mail ODER papierhaft in Kopie** (GP 1 und GP 2)
- Berufsschulzeugnis des 2. Lehrjahres **digital per Mail ODER papierhaft in Kopie** (GP 2)
- GP 1-Bescheinigung **digital per Mail ODER papierhaft in Kopie** (GP 2)
- Bei Umschulung zur Übernahme von Ergebnissen: Umschulungsvertrag (digital), Abschluss in einem artverwandten Ausbildungsberuf und nicht älter als 5 Jahre (Nachweis beifügen)

Wir sind informiert, dass die Zulassung bei Falschangaben widerrufen werden kann. Wir bestätigen hiermit, den im Zusammenhang mit diesem Antrag zur Prüfungszulassung übermittelten schriftlichen/elektronischen Ausbildungsnachweis regelmäßig persönlich und vollständig geführt zu haben (Auszubildende/r) sowie den Ausbildungsnachweis regelmäßig gesichtet und auf Vollständigkeit geprüft zu haben (Ausbildungsbetrieb). Wir versichern, dass die Nachuntersuchung (lt. §33 JArbSchG bei U18) durchgeführt wurde.

Ort/Datum

Unterschrift Prüfungsbewerber/-in (Auszubildende/r)

Ort/Datum

Unterschrift Ausbildungsbetrieb

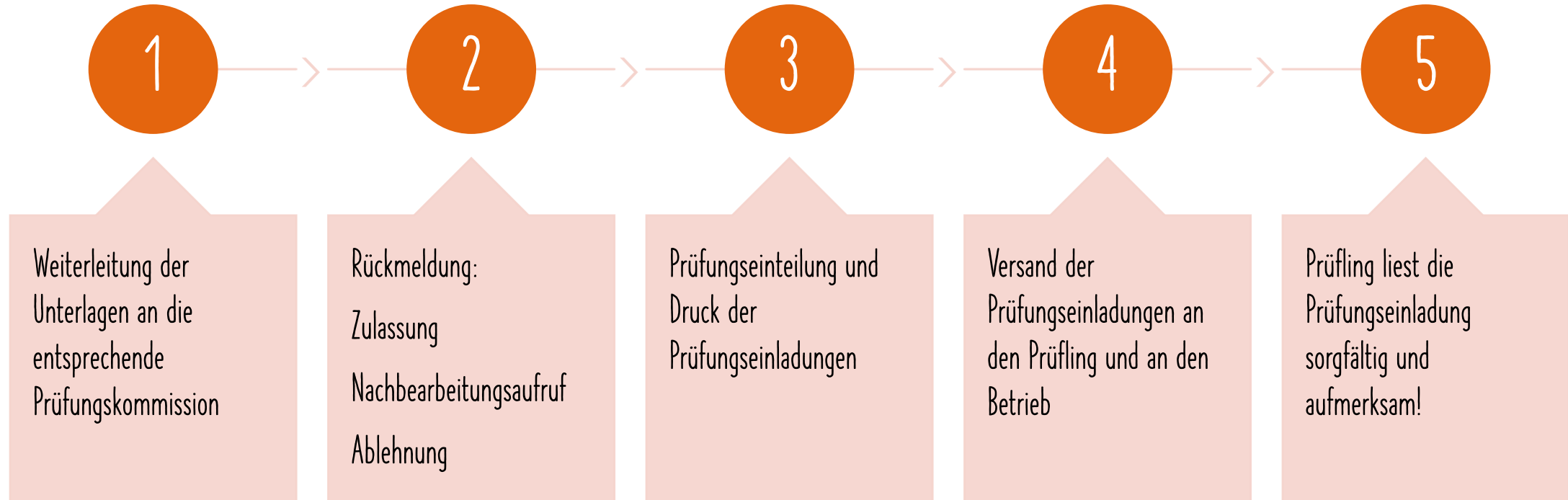
NACH ABLAUF DER ANMELDEFRIST IST KEINE
ZULASSUNG ZUR PRÜFUNG MEHR MÖGLICH!

→ Nächster Prüfungstermin Winter 2027

EINLADUNGEN

Was passiert nun?

VERFAHREN NACH DER ANMELDUNG



WAS IST IN IHREM BRIEF?

Inhalt

- Datum, Uhrzeit und Ort der Prüfungen
- QR-Code der Prüfungscheckliste
- Übersicht Unterbringungsmöglichkeiten
- Anmeldeformulare GP Vorbereitungskurs

Wichtige Informationen

- Mindestens 30 Minuten (Theorie) und 45 Minuten (Praxis) vor Prüfungsstart da sein!
- Werkstatttaugliche Kleidung tragen
- Ausweis, Einladung und Material zur Prüfung dabei haben
- Lesen Sie das Kleingedruckte

DIE PRÜFUNGSHECKLISTE




Warum ist die Checkliste wichtig?

- Darauf sind für alle Prüfungsteile die Materialien aufgelistet, die Sie mitbringen sollen und benutzen dürfen
- Alles, was nicht auf der Checkliste steht, wird Ihnen vor Ort zur Verfügung gestellt oder ist nicht erlaubt

VORAUSSICHTLICHE PRÜFUNGSTERMINE SO 26

| | Bremen | Oldenburg | Osnabrück | Hannover | Hankensbüttel | Wiederholer |
|-------------|------------------------------------|------------------------------------|---------------------|---------------------|---|---------------------|
| Theorie GP1 | 30.05.26; 9.00 Uhr | 30.05.26; 9.00 Uhr | 30.05.26; 9.00 Uhr | 30.05.26; 9.00 Uhr | 30.05.26; 9.00 Uhr | 30.05.26; 9.00 Uhr |
| Praxis GP1 | 28.05.26 | 28.05.26 | 28.05.26 | 28.05.26 | 28.05.26 | 28.05.26 |
| Theorie GP2 | 30.05.26; 11.00 Uhr | 30.05.26; 11.00 Uhr | 30.05.26; 11.00 Uhr | 30.05.26; 11.00 Uhr | 30.05.26; 11.00 Uhr | 30.05.26; 11.00 Uhr |
| Praxis GP2 | 27.05.26 | 26.05.26 | 17.06.26 | 22.05.26 | 20.05.26 (MV) 21.05.26 22.05.26 26.05.26 27.05.26 | 27.05.26 |
| AoV | 10. - 17.06.26 | 10. - 17.06.26 | 18.06.26 | 15. - 25.06.26 | 15. - 25.06.26 | |
| mündliche | Ggf. nach der AoV Oder 17.06.26 | Ggf. nach der AoV Oder 17.06.26 | Nach der AoV | 26.06.26 | 26.06.26 | |

PRÜFUNGSVORBEREITUNGSKURSE

| | Alle Standorte | |
|---------------------------|-----------------------------------|---|
| Praxis | 09.05. ; 11. - 13.05.26; 18.05.26 |  |
| AoV | 01. + 02.06.26 |  |
| Tag der offenen Werkstatt | 10.05.26 |  |

THEORETISCHE PRÜFUNG

GP1, Fachtheorie GP2 und WiSo am 30.05.26

DIE THEORETISCHE PRÜFUNG

| | Oldenburg/Bremen | Osnabrück | Hannover/Hankensbüttel |
|-------------|--|---|---|
| Prüfungsort | Nordwolle Lahusenstraße 25 27749 Delmenhorst | Berufsbildende Schulen Brinkstraße 17 49808 Osnabrück | IGS Wittingen Spittastraße 61 29378 Wittingen |

DIE THEORETISCHE PRÜFUNG

Instandsetzung von Sehhilfen GP1 (90 Minuten)

- Start um 9.00 Uhr, Einlass 8.30 Uhr
- Formelsammlung ist mit im Umschlag

Wirtschafts- und Sozialkunde (60 Minuten)

- Start um 14.30 Uhr
- Multiple Choice und freie Aufgaben

Fachtheorie (180 Minuten)

- Start um 11 Uhr, Einlass um 10.30 Uhr
 - 3 Pflichtteile
 - 2 Wahlteile: Sie haben 15 Minuten Zeit, sich für einen Teil zu entscheiden
- Insgesamt bearbeiten Sie 4 Teile!
- Formelsammlung ist mit im Umschlag

WAS IST NOCH WICHTIG FÜR DIE THEORIE?

Bitte beachten Sie:

- Ausweis und Einladung mitnehmen
- Hannover und Habü: Einlassbändchen nicht vergessen!
- Schreibmaterial laut Checkliste dabei haben
 - eigenes Papier brauchen Sie nicht!
- nur Stifte mit dokumentenechter Tinte für Texte benutzen
 - Zeichnungen mit Bleistift sind erlaubt!
- Die Klausur ist doppelseitig gedruckt!
- Taschenrechner nur ohne Programme
- Handys/Smartwatches/Smartframes/andere Hilfsmittel sind verboten
- Keine Trinkflaschen/Taschentücher/Federmappen auf den Tischen
- Essen und Getränke sind grundsätzlich erlaubt
- Prüfungsnummer auf JEDE Seite schreiben, nicht den Namen!
- Es gibt feste Sitzplätze mit Sitzplatzkarten

WIE LÄUFT DIE THEORETISCHE PRÜFUNG?

- Einlass mit Identitätskontrolle (HA + Habü: Einlassbändchen!)
- Sitzplatz einnehmen
- Täuschungsversuchsbogen ausfüllen
- Umschläge öffnen (bei GP2: Wahlteil Auge und Sehhilfe auswählen)
- Klausur bearbeiten
- Bei GP2: 30 Minuten Pause
- Bei GP2: WiSo zum Abschluss

PRAKTISCHE PRÜFUNG GP2

18. - 28.05.2026

DIE PRAKTISCHE PRÜFUNG

Was passiert vor Ort?

- Bitte mindestens 45 Minuten vor Prüfungsstart da sein → max. 3 Durchgänge pro Tag, 8.00 Uhr, 12.00 Uhr oder 15.30 Uhr
 - Werkstatttaugliche Kleidung und Schuhe tragen
 - Der Einlass erfolgt in der Aula der Fachakademie
 - Dort erhalten Sie Ihr Einlassbändchen und erfahren, in welcher Werkstatt Sie eingeteilt sind
 - Gesundheitsabfragebogen ausfüllen
 - Anwesenheitsliste unterschreiben
- Auf geht's in die Werkstatt!

DIE PRAKTISCHE PRÜFUNG

- Sie können sich Ihren Arbeitsplatz einrichten
- Die Funktionsweisen der Schleifautomaten oder der Bohrmaschinen können während der Prüfung NICHT erklärt werden.
- Material laut Checkliste darf mitgebracht werden
- Jedem Prüfling steht ein vollausgestatteter Werkstattplatz zur Verfügung
- Weiteres Material ist im Prüferbüro erhältlich
- Pro Werkstatt haben wir 10 Schleifautomaten und 15 Less Stress zur Verfügung



DIE PRAKTISCHE PRÜFUNG

- Es folgt eine gemeinsame Einführung
- Die Prüfung startet, wenn der Arbeitsauftrag ausgegeben wird
- Die Zeit können Sie frei einteilen
- Zum Abschluss wird mit allen gemeinsam die Werkstatt aufgeräumt und die Geräte werden gereinigt

DIE PRAKTISCHE PRÜFUNG

- 2,5 Stunden Zeit (150 Minuten)
- Herstellung einer randlosen Korrektionsbrille
- Montage der Brille
- Ausrichtung
- Eigenbewertung

DIE PRAKTISCHE PRÜFUNG

Kundenauftrag

- So ähnlich könnte der Auftrag aussehen
- Achtloch-, Kerbbohrbrille oder Mischform
- Arbeiten anhand der vorgegebenen Maße
- Ein Glas frei, danach Plan
- Kleinmaterial gibt es gratis nach

Karteikarte

Name: Gaby Schneider
Straße: Bremer Str. 15 Ort: 26121 Oldenburg Verordnung: Eigene
Geb. Dat.: 08.02.1959 Kasse: privat

| | Sph | <u>Cyl</u> | A | Add | Pr | Bas |
|---|-------|------------|---|---------------|----|-----|
| R | -2,00 | | | 2,25 (fiktiv) | | |
| L | -2,00 | | | | | |

| | p (z) | y | HSA | <u>Visus</u> | <u>Visus Bin.</u> |
|---|-------|------|-----|--------------|-------------------|
| R | 31,0 | 22,0 | 12 | 1,0 | 1,0 |
| L | 32,0 | 22,0 | 12 | 0,9 | |

Inklination **85°**
Bügelänge 135 mm

Glasart: Gleitsicht Material: Kunststoff 1,5 Vergütung: Keine
Farbe: Keine

Fassung: Randlos - Gläser mit Design Preis: € 119,-

Die Brille ist auf Norm auszurichten!

DIE PRAKTISCHE PRÜFUNG

Kundenauftrag

- Eigenbewertung durchführen
- So ausführlich wie möglich

| Eigenbewertung: Bitte deutlich schreiben | | | | | | |
|---|--|---------|---------|--|--------|--|
| Lfd.Nr. | So sollte u.a. Ihre Eigenbewertung aussehen. Beispiele: | | | | | |
| | Kontrolliertes Maß für | Sollmaß | Istmaß | | | |
| 1. | p _L | 30,5 | 31,0 | o.k. weil innerhalb der Toleranz von 0,50 mm | | |
| 2. | Glashorizontale | 2,0 ° | ~ 5,5 ° | Nicht o.k., weil Kerbe zu groß gefräst und das Glas | | |
| | rechtes Glas | | | wackelt. Deshalb außerhalb der Toleranz von 2,0 °. | | |
| Lfd. Nr. | Kontrolliertes Maß für | Sollmaß | Istmaß | Eigene Bewertung o.k. oder nicht o.k. sowie mit Begründung = weil ... !!! | Punkte | |
| | | | | | | |
| | | | | | | |

UNTERBRINGUNGSMÖGLICHKEITEN

| Beschreibung | Kontakt |
|---|---------------|
| Döring (900 m bis zur Fachakademie) | 05832 970624 |
| B&B Claußen (1100 m bis zur Fachakademie) | 05832 7033 |
| Zur Linde (1100 m bis zur Fachakademie) | 05832 468 |
| Goerke (700 m bis zur Fachakademie) | 0151 10525494 |

AUGENOPTISCHE VERSORGUNG

DIE AUGENOPTISCHE VERSORGUNG

Kundenberatung

- 2 Stunden Zeit (120 Minuten)
- Ausweis dabei haben
- Die Prüfung dauert ggf etwas länger, da zwischendurch bewertet wird
- Dreier- oder Vierergruppen
- Proband: der Willie

Wo und wann wird geprüft?

- Fachakademie für Augenoptik Hankensbüttel (Habü/HA/OS)
- UtBremen (OL/HB)
- Ein Vormittagsdurchgang, ein Nachmittagsdurchgang
- Handys müssen vor Prüfungsstart abgegeben werden und sind während der gesamten Prüfung verboten

WIE LÄUFT DIE AOV AB?

Ablauf

- Begrüßung und Gesundheitsabfrage
- Sie ziehen eine zufällige Fallkarte
- Sie bearbeiten Ihren Kundenfall wie in der zeitlichen Einteilung angegeben
- Sie nutzen die vor Ort verfügbaren Preislisten
- Das Abschlußgespräch führen Sie einzeln mit der Prüfungskommission

Zeitliche Einteilung

- | | |
|---|--------|
| • anatomische Brillenanpassung, Anamnese, Glasauswahl | 30 Min |
| • optische Brillenanpassung | 20 Min |
| • Anfertigung der Brille in der Werkstatt | 30 Min |
| • Endanpassung und Eigenbewertung | 20 Min |
| • Abschlussgespräch | 20 Min |

WIE LÄUFT DIE AOV AB?

Am Willie...

- vollständige anatomische Brillenanpassung durchführen
- vollständige optische Brillenanpassung
- Alle relevanten Fertigungsdaten
- Für diesen Kopf fertigen Sie die Brille in der Werkstatt. In der Werkstatt erhalten Sie später die einzuarbeitenden Gläser.

Aus der Fallkarte...

- die Refraktionsdaten
- alle für die Glasauswahl relevanten Informationen (incl. Informationen zur Anamnese)

WAS IST NOCH WICHTIG?

- Die Kundenkartei vollständig ausfüllen!
- Die Notizen können mit ins Abschlussgespräch genommen werden
- Das Abschlussgespräch führen Sie mit der Prüfungskommission, sollen aber alle Fachbegriffe auch für den fiktiven Kunden erklären können
- Wenn Sie Namensschilder aus Ihrem Betrieb haben, dürfen Sie diese gerne tragen

ZU GUTER LETZT...

- Nach der AoV bekommen Sie die §26-Bescheinigung

Was ist das? → Übergangsbescheinigung zur Vorlage im Betrieb

- Mündliche Prüfung: die Info erhalten Sie so früh es geht!
- Durchgefallen: das Leben geht weiter! Melden Sie sich gerne bei Frau Hüser.
- Bestanden: Prima! Sie sind Gesellen!

MÜNDLICHE PRÜFUNG

26.06.26 (Habü/HA) 18.06.26 (OS) nach der AoV oder 17.06.26 (HB/OL)

DIE MÜNDLICHE PRÜFUNG

- etwa 15 Minuten lang
- Inhaltlich alles aus dem jeweiligen Bereich (entweder Fachtheorie ODER WiSo)
- 3 Fragen aus verschiedenen Bereichen, die beantwortet werden müssen

- Bei der Ermittlung des Ergebnisses für diesen Prüfungsbereich sind das bisherige Ergebnis und das Ergebnis der mündlichen Ergänzungsprüfung im Verhältnis 2:1 zu gewichten.

PRÜFUNGSERGEBNIS

Gewichtung

DAS PRÜFUNGSERGEBNIS

- Ergebnis der Gesellenprüfung Teil 1 : 30%
- Auge und Sehhilfe (Fachtheorie) : 20%
- Wirtschafts- und Sozialkunde : 10%
- Praktische Prüfung : 20%
- Augenoptische Versorgungsprüfung : 20%

DAS PRÜFUNGSERGEBNIS

- Im Falle einer Nicht-bestanden Prüfung müssen alle Teile, die unter 50 % waren, wiederholt werden
- Alle nötigen Unterlagen bekommen Sie mit dem Ergebnisbescheid per Post zugeschickt
- Bei Fragen wenden Sie sich gerne an Frau Hüser

DIE FREISPRECHUNG

OS: 19.06.2026

HB/OL: 19.06.2026

Habü/HA: 27.06.2026

WIR WÜNSCHEN IHNEN VIEL ERFOLG!



Sarah Hüser



gp@fachakademie-augenoptik.de



05832 720 22 11



www.fachakademie-augenoptik.de